

# Månadsrapport

1 feb. 2016 - 29 feb. 2016

**Alla användare**  
 100,00 % Sessioner

## Antal besök

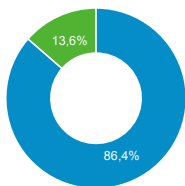
**4 572**  
 % av totalsumman: 100,00 % (4 572)

## Antal sidvisningar

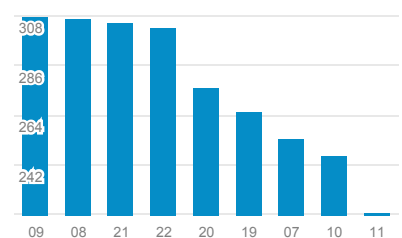
**5 509**  
 % av totalsumman: 100,00 % (5 509)

## Ny eller återkommande besökare

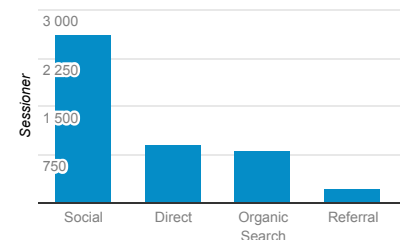
**New Visitor** **Returning Visitor**



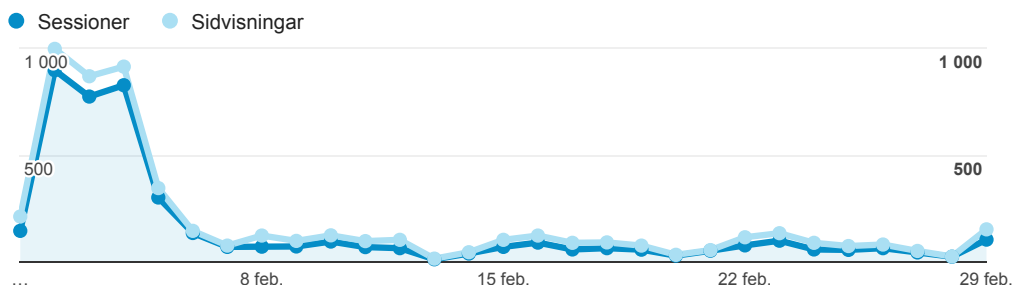
## Besök per timme (max)



## Varifrån kommer besöken?



## Besök och sidvisningar över tid



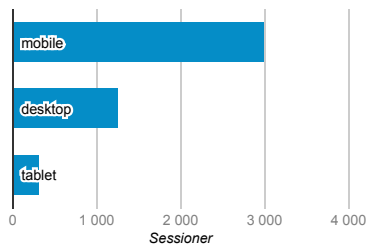
## Mest besökta sidor (antal sidvisningar)

Sida	Sidvisningar
/	5 012
/anmalningsplikten/	120
/vart-arbete/	78
/kontakt/	77
/darfor-behovs-vi/	63
/stod-oss/	49
/orosanmalan-socialanmalan/	26
/logg/	11
/om-oss/	8
/404-sidan-kan-inte-hittas	7

## Nedladdning av blankett samt övriga filer

Atgärd vid händelse	Totalt antal händelser
/s/Orosanmalan_160208.pdf	709
/s/Orosanmalan_160112.pdf	294
s/Orosanmalan_160208.pdf	10
s/Orosanmalan_160112.pdf	6
/s/Orosanmalan_160208b.pdf	2
/s/Orosanmalanse_nattinventering_spreadsheet.pdf	2
/s/Orosanmalanse_socialjourninventering.pdf	2
/s/magisteruppsatts.docx	1
/s/Orosanmalanse-protokoll-foreningsstamma-med-bilagor.pdf	1

## Besök efter enhet



Klick på länk till kartan

## Åtgärd vid händelse

## Totalt antal händelser

Åtgärd vid händelse	Totalt antal händelser
<a href="https://mapsengine.google.com/map/edit?mid=zEbP0tR2lj1o.ka8I7dR2D_z0">https://mapsengine.google.com/map/edit?mid=zEbP0tR2lj1o.ka8I7dR2D_z0</a>	367

## Besök efter ort

Ort	Sessioner
Stockholm	1 307
Gothenburg	493
Malmö	232
Vasteras	195
Umeå	146
Huddinge	105
Köping	68
Uppsala	66
Eskilstuna	62
Orebro	62

## Hänvisningar, flest besök kommer via...

Källa	Sessioner
m.facebook.com	2 375
facebook.com	150
l.facebook.com	42
lm.facebook.com	37
familjehemmet.se	20
nynashamn.se	12
specialnest.se	10
ange.se	7
mobile.facebook.com	6
polisappen.com	6