

Månadsrapport

1 mars 2016 - 31 mars 2016

Alla användare
100,00 % Sessioner

Antal användare

4 113
% av totalsumman: 100,00 % (4 113)

Antal sessioner (besök)

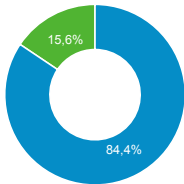
4 744
% av totalsumman: 100,00 % (4 744)

Antal sidvisningar

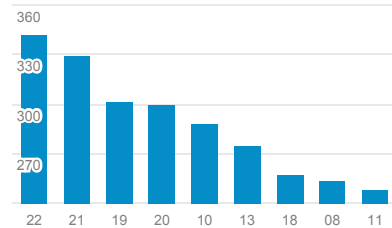
5 891
% av totalsumman: 100,00 % (5 891)

Ny eller återkommande besökare

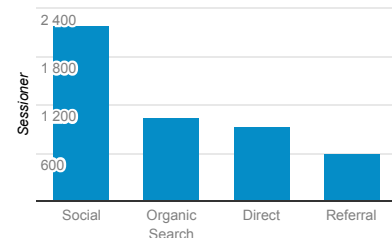
■ New Visitor ■ Returning Visitor



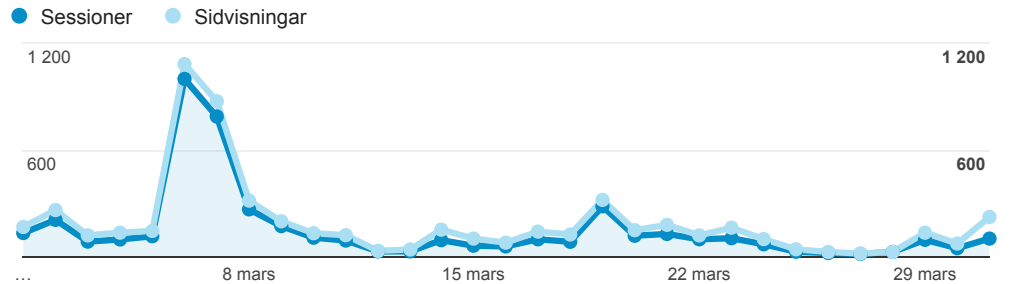
Besök per timme (max)



Varifrån kommer besöken?



Antal sessioner (besök) och sidvisningar över tid

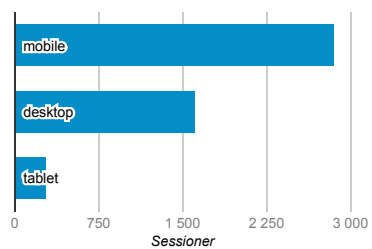


Mest besökta sidor (antal sidvisningar)

Sidrubrik	Sidvisningar
Orosanmalan.se enkla orosanmälningar till socialtjänsten	5 198
Anmälningsplikten — Orosanmalan.se enkla orosanmälningar till socialtjänsten	177
Vårt arbete — Orosanmalan.se enkla orosanmälningar till socialtjänsten	109
Kontakt — Orosanmalan.se enkla orosanmälningar till socialtjänsten	103
Därför behövs vi — Orosanmalan.se enkla orosanmälningar till socialtjänsten	84
Stöd oss — Orosanmalan.se enkla orosanmälningar till socialtjänsten	47
Anmälningsplikt utkast — Orosanmalan.se enkla orosanmälningar till socialtjänsten	35
10 st Handlingsplan i fickformat — Orosanmalan.se enkla orosanmälningar till socialtjänsten	33
Webshop — Orosanmalan.se enkla orosanmälningar till socialtjänsten	33
Logg — Orosanmalan.se enkla orosanmälningar till socialtjänsten	16

Nedladdning av blankett samt övriga filer

Åtgärd vid händelse	Totalt antal händelser
/s/Orosanmalan_160208.pdf	1 214
s/Orosanmalan_160208.pdf	8
/s/magisteruppsatts.docx	7
/s/Orosanmalanse_socialjourninventering.pdf	4
/s/Analytics-orosanmalanse-Manadsrapport-20160201-20160229-1.pdf	2
/s/Orosanmalanse-protokoll-foreningsstamma-med-bilagor.pdf	1
/s/verksamhetsberrattelse-2015.pdf	1



Åtgärd vid händelse

Totalt antal händelser

https://mapsengine.google.com/map/edit?mid=zEbP0tR2lj1o.ka8I7dR2D_z0	476
---	-----

Sessioner (besök) efter ort

Ort	Sessioner
Stockholm	1 685
Gothenburg	395
Malmö	265
Norrköping	105
Uppsala	89
Linköping	84
Orebro	67
Halmstad	65
Lund	64
Huddinge	63