

Månadsrapport

1 maj 2016 - 31 maj 2016

Alla användare
100,00 % Sessioner

Antal användare

2 631
% av totalsumman: 100,00 % (2 631)

Antal sessioner (besök)

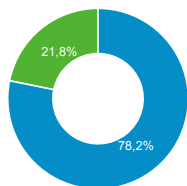
3 213
% av totalsumman: 100,00 % (3 213)

Antal sidvisningar

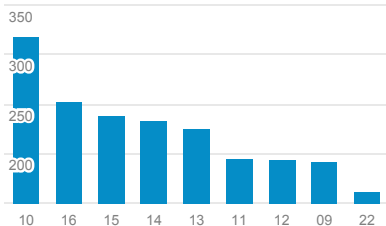
4 321
% av totalsumman: 100,00 % (4 321)

Ny eller återkommande besökare

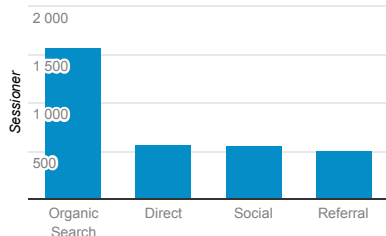
■ New Visitor ■ Returning Visitor



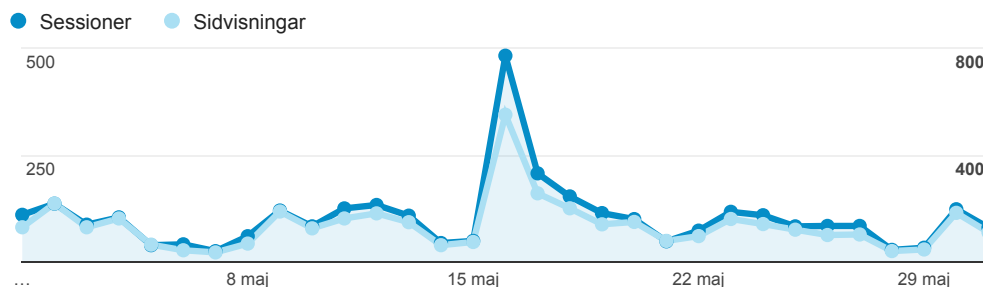
Besök per timme (max)



Varifrån kommer besöken?



Antal sessioner (besök) och sidvisningar över tid

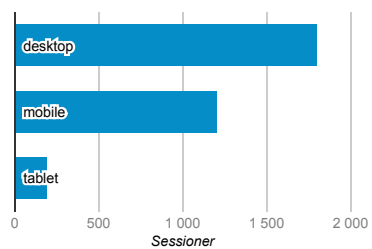


Mest besökta sidor (antal sidvisningar)

Sidrubrik	Sidvisningar
Orosanmalan.se enkla orosanmälningar till socialtjänsten	3 439
Anmälningsplikten — Orosanmalan.se enkla orosanmälningar till socialtjänsten	199
Webshop — Orosanmalan.se enkla orosanmälningar till socialtjänsten	174
Vårt arbete — Orosanmalan.se enkla orosanmälningar till socialtjänsten	97
Kontakt — Orosanmalan.se enkla orosanmälningar till socialtjänsten	91
Därför behövs vi — Orosanmalan.se enkla orosanmälningar till socialtjänsten	66
Home page	65
Anmälningsplikt utkast — Orosanmalan.se enkla orosanmälningar till socialtjänsten	45
Stöd oss — Orosanmalan.se enkla orosanmälningar till socialtjänsten	44
15 st Handlingsplan i fickformat — Orosanmalan.se enkla orosanmälningar till socialtjänsten	34

Nedladdning av blankett samt övriga filer

Åtgärd vid händelse	Totalt antal händelser
/s/Orosanmalan_160208.pdf	1 240
s/Orosanmalan_160208.pdf	9
/s/Analytics-orosanmalanse-Manadsrapport-20160401-20160430.pdf	5
/s/magisteruppsatts.docx	2
/s/Orosanmalanse_socialjourninventering.pdf	1
/s/Orosanmalanse-protokoll-foreningsstamma-med-bilagor.pdf	1



Åtgärd vid händelse

Totalt antal händelser

https://mapsengine.google.com/map/edit?mid=zEbP0tR2lj1o.ka8I7dR2D_z0	419
---	-----

Sessioner (besök) efter ort

Ort	Sessioner
Stockholm	1 021
Gothenburg	257
Malmö	104
Uppsala	68
Vasteras	66
Lund	59
Orebro	59
Trollhattan	56
Sunne	49
Eskilstuna	47