

Månadsrapport

1 juni 2016 - 30 juni 2016

Alla användare
100,00 % Sessioner

Antal användare

1 690
% av totalsumman: 100,00 % (1 690)

Antal sessioner (besök)

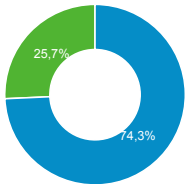
2 146
% av totalsumman: 100,00 % (2 146)

Antal sidvisningar

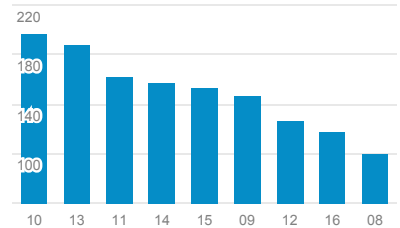
3 016
% av totalsumman: 100,00 % (3 016)

Ny eller återkommande besökare

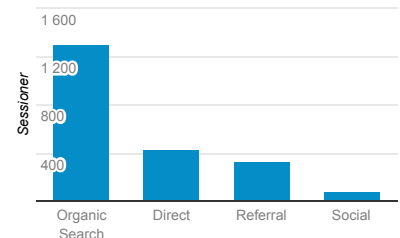
■ New Visitor ■ Returning Visitor



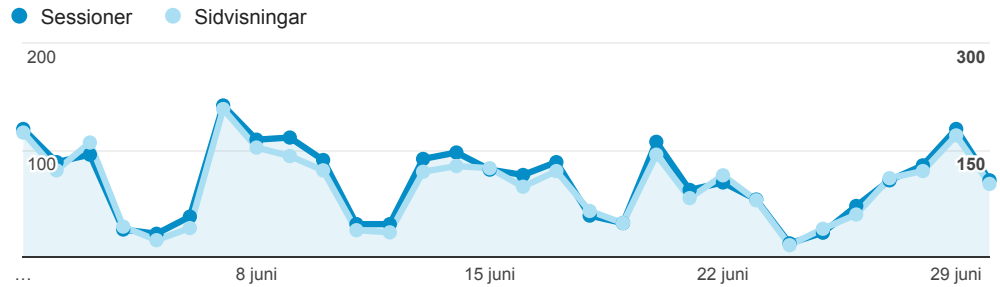
Besök per timme (max)



Varifrån kommer besöken?



Antal sessioner (besök) och sidvisningar över tid

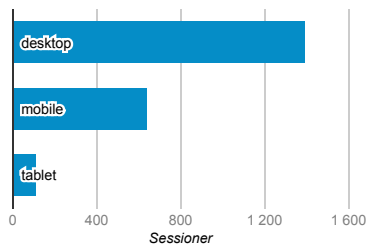


Mest besökta sidor (antal sidvisningar)

Sidrubrik	Sidvisningar
Orosanmälan.se enkla orosanmälningar till socialtjänsten	2 434
Anmälningsplikten — Orosanmälan.se enkla orosanmälningar till socialtjänsten	121
Webshop — Orosanmälan.se enkla orosanmälningar till socialtjänsten	98
Home page	78
Kontakt — Orosanmälan.se enkla orosanmälningar till socialtjänsten	69
Vårt arbete — Orosanmälan.se enkla orosanmälningar till socialtjänsten	59
Därför behövs vi — Orosanmälan.se enkla orosanmälningar till socialtjänsten	49
Anmälningsplikt utkast — Orosanmälan.se enkla orosanmälningar till socialtjänsten	33
Stöd oss — Orosanmälan.se enkla orosanmälningar till socialtjänsten	21
15 st Handlingsplan i fickformat — Orosanmälan.se enkla orosanmälningar till socialtjänsten	18

Nedladdning av blankett samt övriga filer

Åtgärd vid händelse	Totalt antal händelser
/s/Orosanmalan_160208.pdf	1 118
s/Orosanmalan_160208.pdf	9
/s/Analytics-orosanmalanse-Manadsrapport-20160501-20160531.pdf	2
/s/Orosanmalanse-protokoll-foreningsstamma-med-bilagor.pdf	2
/s/Orosanmalan_160112.pdf	1
/s/Orosanmalan-arsbokslut-2015.pdf	1



Åtgärd vid händelse

Totalt antal händelser

https://mapsengine.google.com/map/edit?mid=zEbP0tR2lj1o.ka8I7dR2D_z0	326
---	-----

Sessioner (besök) efter ort

Ort	Sessioner
Stockholm	673
Gothenburg	203
Malmö	70
Lund	61
Orebro	49
Uppsala	29
Linköping	29
Uddevalla	26
Helsingborg	25
Boras	25