

Månadsrapport

1 aug. 2016 - 31 aug. 2016

Alla användare
100,00 % Sessioner

Antal användare

1 388
% av totalsumman: 100,00 % (1 388)

Antal sessioner (besök)

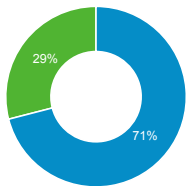
1 847
% av totalsumman: 100,00 % (1 847)

Antal sidvisningar

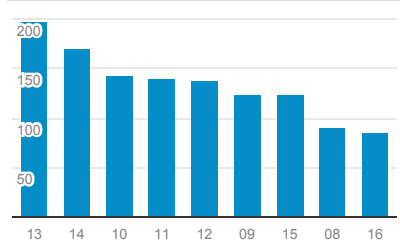
2 860
% av totalsumman: 100,00 % (2 860)

Ny eller återkommande besökare

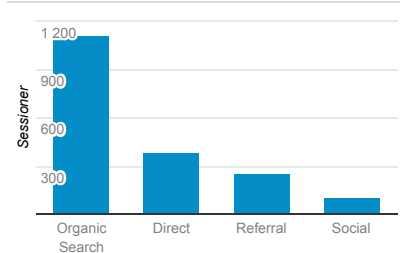
■ New Visitor ■ Returning Visitor



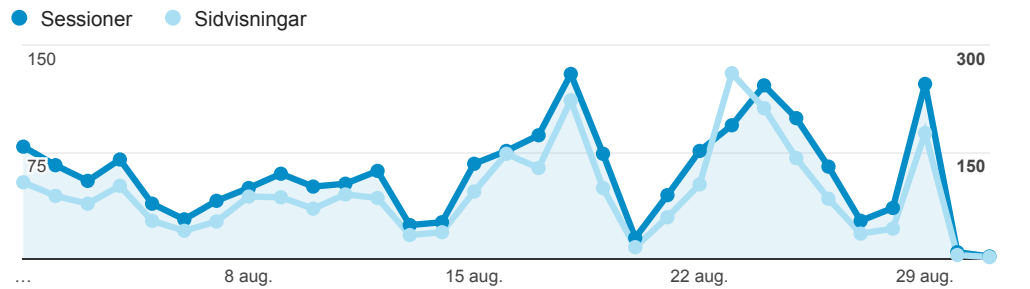
Besök per timme (max)



Varifrån kommer besöken?



Antal sessioner (besök) och sidvisningar över tid



Mest besökta sidor (antal sidvisningar)

Sidrubrik	Sidvisningar
Orosanmälan.se enkla orosanmälningar till socialtjänsten	1 965
OROSANMÄLAN TILL SOCIALTJÄNSTEN – vid misstanke eller kännedo m om att barn far illa	157
Anmälningsplikten — Orosanmälan.se enkla orosanmälningar till socialtjänsten	92
Webshop — Orosanmälan.se enkla orosanmälningar till socialtjänsten	70
Därför finns vi — Orosanmälan.se enkla orosanmälningar till socialtjänsten	64
Vårt arbete — Orosanmälan.se enkla orosanmälningar till socialtjänsten	62
Kontakt — Orosanmälan.se enkla orosanmälningar till socialtjänsten	60
BLANKETT – OROSANMÄLAN TILL SOCIALTJÄNSTEN	53
WEBBFORMULÄR – OROSANMÄLAN TILL SOCIALTJÄNSTEN	36
www1.free-share-buttons.top	27

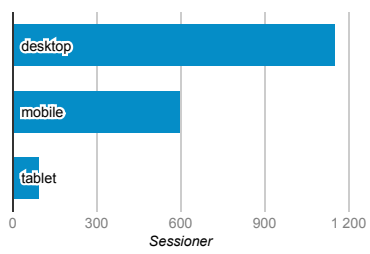
Nedladdning av blankett samt övriga filer

Åtgärd vid händelse	Totalt antal händelser
/s/Orosanmalan_160208.pdf	760
s/Orosanmalan_160208.pdf	3
/s/Analytics-orosanmalanse-Manadsrapport-20160601-20160630.pdf	2

Klick på länk till kartan

Åtgärd vid händelse	Totalt antal händelser
https://mapsengine.google.com/map/edit?mid=zEbpoTr2lj1o.ka8l7dR2D_z0	252

Antal besök från dator, mobil eller s...



Sessioner (besök) efter ort

Ort	Sessioner
Stockholm	592
Gothenburg	151
Lund	54
Huddinge	43
Malmö	40
Linköping	36
Helsingborg	36
Umeå	29
Eskilstuna	29
Orebro	27