

Månadsrapport

1 dec. 2016 - 31 dec. 2016

Alla användare
100,00 % Sessioner

Antal användare

2 454

% av totalsumman: 100,00 % (2 454)

Antal sessioner (besök)

2 925

% av totalsumman: 100,00 % (2 925)

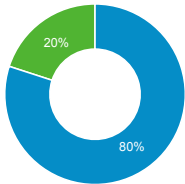
Antal sidvisningar

8 178

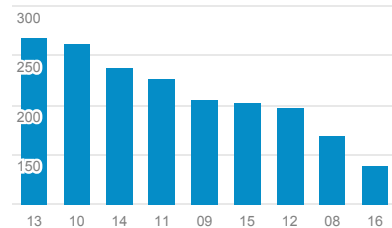
% av totalsumman: 100,00 % (8 178)

Ny eller återkommande besökare

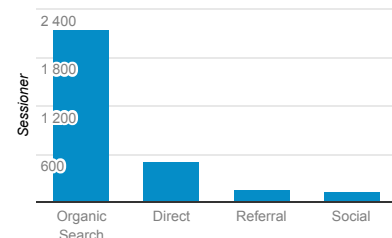
New Visitor Returning Visitor



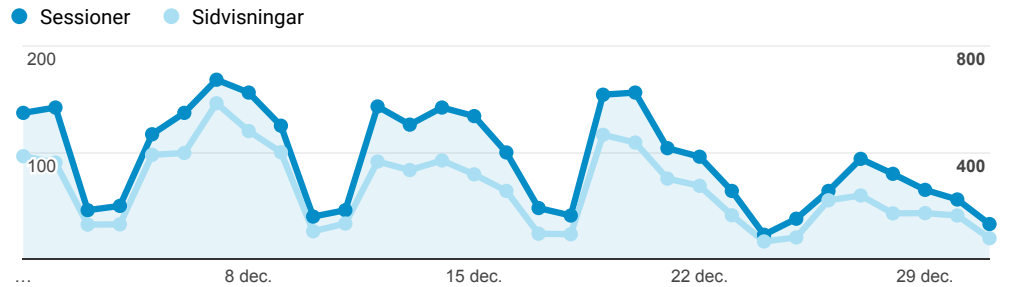
Besök per timme (max)



Varifrån kommer besöken?



Antal sessioner (besök) och sidvisningar över tid



Mest besökta sidor (antal sidvisningar)

Sidrubrik	Sidvisningar
OROSANMÄLAN TILL SOCIALTJÄNSTEN – vid misstanke eller kännedom om att barn far illa	3 259
Orosanmälan Webbanmälan	2 348
BLANKETT – OROSANMÄLAN TILL SOCIALTJÄNSTEN	1 542
KARTA – OROSANMÄLAN TILL SOCIALTJÄNSTEN	197
sharebutton.to	145
ANMÄLNINGSPLIKTEN – OROSANMÄLAN TILL SOCIALTJÄNSTEN	100
Axel berättar om Orosanmälan.se – OROSANMÄLAN TILL SOCIALTJÄNSTEN	93
SEKRETESS & STATISTIK – OROSANMÄLAN TILL SOCIALTJÄNSTEN	65
VÅRT ARBETE – OROSANMÄLAN TILL SOCIALTJÄNSTEN	65
Filmen om Orosanmälan.se – OROSANMÄLAN TILL SOCIALTJÄNSTEN	57

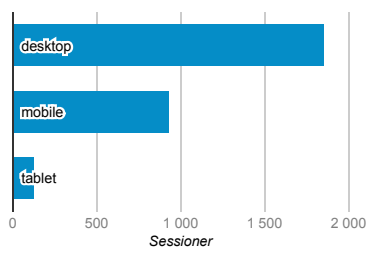
Nedladdning av blankett samt övriga filer

Åtgärd vid händelse	Totalt antal händelser
https://orosanmalan.se/wp-content/uploads/2016/11/orosanmalan_161128.pdf	25
https://orosanmalan.se/wp-content/uploads/2016/12/Analytics-orosanmalan.se-Manadsrapport-20161101-20161130.pdf	4
https://orosanmalan.se/wp-content/uploads/2016/11/Presskit-Orosanmalan.se_.zip	2

Klick på länk till kartan

Åtgärd vid händelse	Totalt antal händelser
Det finns ingen information för den här vyn.	

Antal besök från dator, mobil eller ...



Sessioner (besök) efter ort

Ort	Sessioner
Stockholm	729
Gothenburg	230
Malmö	146
Lund	80
Uppsala	57
Copenhagen	55
Norrköping	53
Boras	47
Umeå	45
Helsingborg	43